



# ALUNOS EM PROCESSO DE ALFABETIZAÇÃO 2º FASE

## PORTUGUÊS



Secretaria Municipal de Educação e Cultura de Alfenas  
2020

# OLÁ, QUERIDA CRIANÇA!

PREPARAMOS COM MUITO CARINHO MAIS ALGUMAS ATIVIDADES PARA QUE VOCÊ POSSA REALIZÁ-LAS EM CASA E, ASSIM, FICARMOS PERTINHO NESTE PERÍODO DE ISOLAMENTO SOCIAL.

## SENHORES RESPONSÁVEIS:

A CRIANÇA PRECISARÁ DE SEU AUXÍLIO PARA ACOMPANHÁ-LA NA REALIZAÇÃO DESTAS ATIVIDADES E REALIZAR A LEITURA DE TODO O MATERIAL.

NÃO HÁ NECESSIDADE DE REALIZAR A IMPRESSÃO DESTE MATERIAL. AS ATIVIDADES **NÃO SÃO OBRIGATÓRIAS**. OS ALUNOS IRÃO REVER ESTAS ATIVIDADES NA VOLTA ÀS AULAS.

VAMOS COMEÇAR!



# IREMOS VER SOBRE UM ASSUNTO MUITO IMPORTANTE: DENGUE.

- VAMOS APRENDER UM POUCO MAIS SOBRE A DENGUE, ASSISTINDO O VÍDEO: “UM PEGUENO GRANDE INIMIGO DA SAÚDE - AEDES AEGYPTI”
- VEJA O VÍDEO ACESSANDO O LINK AO LADO.
- DEPOIS, CONTE PARA ALGUÉM DE SUA FAMÍLIA O QUE VOCÊ APRENDEU SOBRE A DENGUE.



ACESSE O LINK PARA ASSISTIR O VÍDEO:

<https://www.youtube.com/watch?v=q7x2firMFpl&t=12s>



# RELEMBRANDO O ALFABETO

A 	B 	C 	D 	E 
F 	G 	H 	I 	J 
K 	L 	M 	N 	O 
P 	Q 	R 	S 	T 
U 	V 	W 	X 	Y 
Z 				



# AGORA O ALFABETO EM LIBRAS



- ACESSE O LINK PARA OUVIR A “MÚSICA DO ALFABETO EM LIBRAS:

- <https://www.youtube.com/watch?v=lwz0zSZsMG0>

Imagem disponível em:  
<https://semeandoluz.wordpress.com/palavra-de-educador-para-educador/alfabeto-libras/>



# ATIVIDADE PRÁTICA

## VAMOS CONSTRUIR UM ALFABETO MÓVEL!

- VOCÊ PRECISARÁ DE: TESOURA SEM PONTA; PAPELÃO FINO OU FOLHA DE PAPEL E LÁPIS.
- FAÇA AS VOGAIS (A-E-I-O-U) 5 VEZES CADA LETRA.
- FAÇA AS CONSOANTES ( B-C-D-F-G-H-J-K-L-M-N-P-Q-R-S-T-V-W-X-Y-Z) 2 VEZES CADA LETRA.
- RECORTE AS LETRAS COM A AJUDA DE SEU RESPONSÁVEL.
- GUARDE AS LETRAS EM UMA CAIXINHA OU SAQUINHO.



# ATIVIDADE 1

QUE TAL FORMAR ALGUMAS PALAVRAS COM SEU ALFABETO MÓVEL?

- A) UTILIZANDO AS LETRAS DE SEU ALFABETO MÓVEL, FORME SEU NOME. EM SEU CADERNO OU FOLHA, FAÇA A DATA E ESCREVA SEU NOME.



APRENDEMOS NO VÍDEO DA HISTÓRIA “UM PEGUENO GRANDE INIMIGO DA SAÚDE - Aedes aegypti”, QUE A DENGUE É TRANSMITIDA POR MEIO DA PICADA DO MOSQUITO Aedes aegypti.

B) OBSERVE A PALAVRA: **PICADA**

- FORME ESTA PALAVRA UTILIZANDO AS LETRAS DE SEU ALFABETO MÓVEL.
- EM SEU CADERNO OU FOLHA, ESCREVA A PALAVRA **PICADA**.
- CONTE E DIGA QUANTAS LETRAS ESTA PALAVRA POSSUI.

CIRCULE COM SUA COR PREFERIDA A LETRA INICIAL DESTA PALAVRA.

INFORMAÇÃO: Aedes aegypti É O NOME CIENTÍFICO DE UM MOSQUITO QUE TRANSMITE A DENGUE, FEBRE AMARELA URBANA, ALÉM DA ZICA E DA CHIKUNGUNYA.





C) AINDA UTILIZANDO SEU ALFABETO MÓVEL, TROQUE A LETRA **P** DA PALAVRA **P**ICADA PELA LETRA **B** E DESCUBRA UMA NOVA PALAVRA. EM SEU CADERNO OU FOLHA, ESCREVA A PALAVRA QUE VOCÊ DESCOBRIU E CIRCULE COM SUA COR PREFERIDA A LETRA INICIAL DESTA NOVA PALAVRA.

D) ENCONTRE EM REVISTAS, JORNAIS, FOLHETOS DE SUPERMERCADO, 5 PALAVRAS QUE SE INICIAM COM A LETRA **P** E 5 PALAVRAS QUE SE INICIAM COM A LETRA **B**. RECORTE AS PALAVRAS E COLE-AS EM SEU CADERNO OU FOLHA.



## ATIVIDADE 2

EM SEU CADERNO OU FOLHA, FAÇA A DATA E ESCREVA AS PALAVRAS ABAIXO:



DENGUE



CAIXA



AREIA



BALDE

- CIRCULE COM SUA COR PREFERIDA A LETRA INICIAL DE CADA PALAVRA.
- AGORA, DE ACORDO COM AS LETRAS INICIAIS, ESCREVA AS PALAVRAS NOVAMENTE COLOCANDO-AS EM ORDEM ALFABÉTICA.



# Alunos (as) em Processo de Alfabetização

## Matemática



Secretaria Municipal de Educação e Cultura de Alfenas  
2020

# ATIVIDADE 1


OS PERSONAGENS DA HISTÓRIA QUE VOCÊ ASSISTIU, SE PREOCUPAM COM A LIMPEZA, NÃO DEIXANDO ÁGUA PARADA. ELIMINARAM OS FOCOS DO MOSQUITO DA DENGUE SEGUINDO AS DICAS ABAIXO:



Imagem disponível em:

[http://www.mds.gov.br/webarquivos/sala\\_de\\_imprensa/boletins/boletim\\_brasil\\_social/2016/fevereiro/boletim\\_brasil\\_social\\_especialZIKAZERO-05022016.html](http://www.mds.gov.br/webarquivos/sala_de_imprensa/boletins/boletim_brasil_social/2016/fevereiro/boletim_brasil_social_especialZIKAZERO-05022016.html)

A) OBSERVE ATENTAMENTE A SEQUÊNCIA DE MATERIAIS QUE PODEM SER FOCO DO MOSQUITO DA DENGUE:




B) SEGUINDO A SEQUÊNCIA, QUAL É O PRÓXIMO OBJETO? DESENHE EM SEU CADERNO OU FOLHA. NÃO ESQUEÇA DE COLOCAR A DATA.

## ATIVIDADE 2

A) OBSERVE A ÁRVORE, OS MOSQUITOS DA DENGUE E RESPONDA EM SEU CADERNO OU FOLHA:

- QUANTOS MOSQUITOS ESTÃO EM CIMA DA ÁRVORE?
- QUANTOS MOSQUITOS ESTÃO EMBAIXO DA ÁRVORE?
- QUANTOS MOSQUITOS TEM AO TODO?




B) CONTE QUANTAS GARRAFAS ELES VIRARAM PARA BAIXO EVITANDO O ACÚMULO DE ÁGUA. REGISTRE A RESPOSTA EM SEU CADERNO OU FOLHA.



+



=



# CONFIRA SE VOCÊ ACERTOU AS RESPOSTAS

## LÍNGUA PORTUGUESA

### ATIVIDADE 1

B) PICADA, POSSUI 6 LETRAS. A LETRA INICIAL DESTA PALAVRA É **P**.

C) A NOVA PALAVRA FORMADA É **BICADA**. SUA LETRA INICIAL É **B**.

### ATIVIDADE 2

ORDEM ALFABÉTICA DAS PALAVRAS: AREIA – **BALDE** – CAIXA - **DENGUE**

## MATEMÁTICA

### ATIVIDADE 1

DESENHO DE UMA GARRAFA.

### ATIVIDADE 2

A) EM CIMA DA ÁRVORE HÁ 5 MOSQUITOS. EMBAIXO DA ÁRVORE HÁ 3 MOSQUITOS. AO TODO HÁ 8 MOSQUITOS.

B) ELES VIRARAM PARA BAIXO 6 GARRAFAS.





# APRENDA BRINCANDO – DICA DE JOGO

- **JOGO DA DENGUE.**

PEÇA PARA UM DE SEUS FAMILIARES REALIZAR A LEITURA DAS PÁGINAS DO JOGO.

ORIENTAÇÕES: NESTA ATIVIDADE, OS ALUNOS CONHECERÃO O MOSQUITO DA DENGUE, ALÉM DISSO, DEVERÃO TOMAR MEDIDAS PARA EVITAR A PROLIFERAÇÃO DA DOENÇA E FAZER A COLETA E SEPARAÇÃO DO LIXO, QUE PODE CONTRIBUIR PARA A REPRODUÇÃO DO TRANSMISSOR.(Informações disponíveis no link abaixo).

<https://www.noas.com.br/ensino-fundamental-1/ciencias/jogo-da-dengue/>



TODOS CONTRA  
DENQUE!



FAÇA SUA  
PARTE!

SIGA AS DICAS QUE VOCÊ APRENDEU E  
SE CUIDE! TCHAU!

